ОПОВЕЩЕНИЕ НАСЕЛЕНИЯ

Сигнал «ВНИМАНИЕ ВСЕМ»

СОПРОВОЖДАЕТСЯ ВКЛЮЧЕНИЕМ СИРЕН, ПРЕРЫВИСТЫМИ ГУДКАМИ С ПОСЛЕДУЮЩЕЙ РЕЧЕВОЙ ИНФОРМАЦИЕЙ О СИГНАЛЕ ГО

- Услышав СИГНАЛ, включите радиоприёмник, телевизор и послушайте сообщение о сложившейся ситуации и порядке действий.
- Полученную информацию передайте соседям.
- Действуйте в соответствии с переданным сообщением.

СПОСОБЫ ОПОВЕЩЕНИЯ

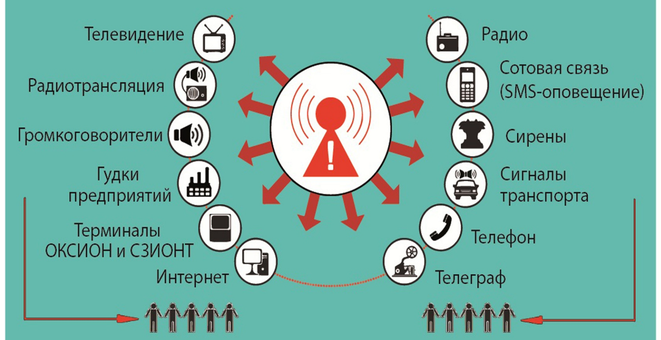

УГОЛОК ПО ГРАЖДАНСКОЙ ОБОРОНЕ

ПОРЯДОК ДЕЙСТВИЙ НАСЕЛЕНИЯ ПО СИГНАЛУ ГРАЖДАНСКОЙ ОБОРОНЫ

сигнал «ВНИМАНИЕ ВСЕМ!»
СОПРОВОЖДАЕТСЯ ВКЛЮЧЕНИЕМ СИРЕН
С ПОСЛЕДУЮЩЕЙ РЕЧЕВОЙ ИНФОРМАЦИЕЙ О СИГНАЛЕ ГРАЖДАНСКОЙ ОБОРОНЫ

ДЕЙСТВИЯ НАСЕЛЕНИЯ

ЕСЛИ СИГНАЛ ЗАСТАЛ ВАС НА УЛИЦЕ ИЛИ В ТРАНСПОРТЕ

Не следует торопиться домой, необходимо укрыться в том районе, где застал сигнал. Для этого нужно отыскать ближайшее укрытие или заглубленное помещение (подземный переход, подземная парковка) (их помогут найти специальные указатели на стенах зданий).

ВАШЕ УКРЫТИЕ НАХОДИТСЯ ЗДЕСЬ:

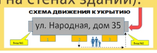

ВАЖНО !!!
ИНФОРМАЦИЮ ПО ЗАЩИТНЫМ СООРУЖЕНИЯМ:
можно - найти в ссылке через QR-код:
- получить по телефонув вашей управляющей компании: тел. _____

ДЕЙСТВИЯ НАСЕЛЕНИЯ ПРИ ОБНАРУЖЕНИИ БЕСПИЛОТНОГО ВОЗДУШНОГО СУДНА

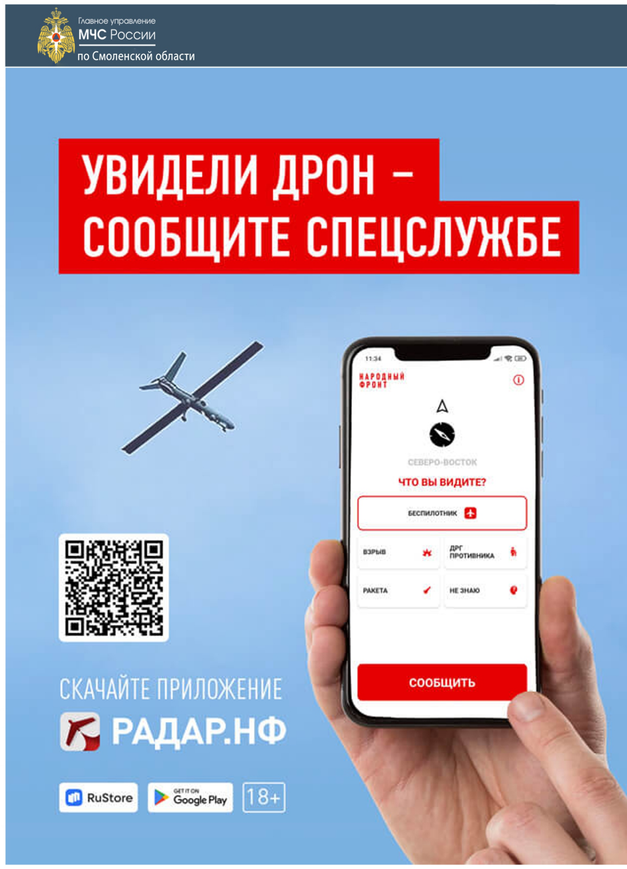

ПОРЯДОК ДЕЙСТВИЙ НАСЕЛЕНИЯ ПО СИГНАЛУ ГО ПРИ НАХОЖДЕНИИ НА РАБОТЕ

Сигнал «ВНИМАНИЕ ВСЕМ!»

СОПРОВОЖДАЕТСЯ ВКЛЮЧЕНИЕМ СИРЕН, ПРЕРЫВИСТЫМИ ГУДКАМИ С ПОСЛЕДУЮЩЕЙ РЕЧЕВОЙ ИНФОРМАЦИЕЙ О СИГНАЛЕ ГО

- Услышав **СИГНАЛ**, включите радиоприемник, телевизор и прослушайте сообщение о сложившейся ситуации и порядке действий.
- Полученную информацию передайте соседям.
- Действуйте в соответствии с переданным сообщением.

СПОСОБЫ ОПОВЕЩЕНИЯ

ТЕЛЕВИДЕНИЕ · ГРОМКО-ГОВОРИТЕЛИ · СИРЕНЫ · КОЛОКОЛ (РЫНДА) · РАДИО · ГУДКИ ПРЕДПРИЯТИЙ И ТРАНСПОРТНЫХ СРЕДСТВ · ТЕЛЕФОН, СМС-СООБЩЕНИЕ · ПОДВИЖНЫЕ ЗВУКОУСИЛИТЕЛЬНЫЕ УСТАНОВКИ · ИНФОРМАЦИОННОЕ ТАБЛО · СОЦИАЛЬНЫЕ СЕТИ

ОПОВЕЩЕНИЕ О ЧРЕЗВЫЧАЙНЫХ СИТУАЦИЯХ

В МИРНОЕ ВРЕМЯ

ПРИ АВАРИИ НА РАДИАЦИОННО-ОПАСНОМ ОБЪЕКТЕ (АТОМНОЙ ЭЛЕКТРОСТАНЦИИ)

По радио и телевидению передаются сообщения и рекомендации штаба ГО.

- Отключить приточно-вытяжную вентиляцию, кондиционер.
- Загерметизировать окна, двери, вентиляционные отверстия, кондиционеры.
- Закрыть двери внутри зданий и не покидать помещение без разрешения.
- Получить индивидуальные средства защиты органов дыхания и кожи.
- Укрыться в защитном сооружении или покинуть (по указанию штаба ГО) зону заражения.
- Принять йодистый препарат, выданный по месту работы или жительства.

ПРИ АВАРИИ НА ХИМИЧЕСКИ ОПАСНОМ ОБЪЕКТЕ

По радио и телевидению передаются сообщения и рекомендации штаба ГО.

- Всем гражданам, оказавшимся на улице укрыться в зданиях.
- Отключить и перекрыть приточно-вытяжную вентиляцию, кондиционеры, оборудование.
- Загерметизировать окна, двери, вентиляционные отверстия, кондиционеры.
- Закрыть двери внутри зданий и не покидать помещение без разрешения.
- Получить со склада противогазы, подготовить их к действию.
- Укрыться в защитном сооружении или покинуть зону поражения (по указанию штаба ГО).

В ВОЕННОЕ ВРЕМЯ

1. «ВОЗДУШНАЯ ТРЕВОГА» (ПОДАЕТСЯ ПРИ ВОЗДУШНОЙ ОПАСНОСТИ)

Сигнал и рекомендации штаба ГО подаются по радио и телевидению

- Отключить электроэнергию, газ, пар, воду, оборудование, закрыть окна.
- Надеть индивидуальной защиты, документы, одежду, запас продуктов, воды (если она есть на месте).
- Быстро, без спешки пройти в закрепленное защитное сооружение.
- Если сигнал застал вас дома, необходимо взять запас продуктов, воды, документы, ценности, одежду, или укрыться в метро или на местности.

2. «ОТБОЙ ВОЗДУШНОЙ ТРЕВОГИ» (ПОДАЕТСЯ ПРИ МИНОВАНИИ ВОЗДУШНОЙ ОПАСНОСТИ)

До руководителей объектов сигнал доводится по сети оповещения штабов ГО, до населения по радио, телевидении и с помощью звукоусилительных подвижных станций

- Возвратиться к местам работы и проживания.
- Быть готовым к повторному нападению противника.
- Иметь при себе средства индивидуальной защиты.

3. «УГРОЗА ХИМИЧЕСКОГО ЗАРАЖЕНИЯ» (ПОДАЕТСЯ ПРИ НЕПОСРЕДВЕННОЙ УГРОЗЕ ХИМИЧЕСКОГО ЗАРАЖЕНИЯ)

Сигнал и рекомендации штаба ГО подаются по радио и телевидению.

- Надеть противогазы. Подготовить непромокаемые пленки, накидки, плащи и сапоги.
- Загерметизировать помещения и не выходить из них без разрешения.
- Отключить вентиляцию, нагревательные приборы, оборудование.
- Загерметизировать продукты питания и запас воды в закрытых емкостях.
- Укрыться в защитном сооружении (по указанию штаба ГО).

4. «УГРОЗА РАДИОАКТИВНОГО ЗАРАЖЕНИЯ»

Сигнал и рекомендации штаба ГО подаются по радио и телевидению.

- Отключить вентиляционное оборудование.
- Привести в готовность средства защиты органов дыхания и кожи, противогазы, респираторы, ватно-марлевые повязки, комбинезоны, плащи и т.д.
- Обеспечить герметизацию производственных и жилых помещений.
- Загерметизировать продукты и емкости с запасом воды.
- Принять йодистый препарат, выданный по месту работы или жительства.
- Укрыться в защитном сооружении (по указанию штаба ГО).

ПОРЯДОК ДЕЙСТВИЯ НАСЕЛЕНИЯ ПО СИГНАЛУ ГО ПРИ НАХОЖДЕНИИ ДОМА

ЭВАКУАЦИЯ НАСЕЛЕНИЯ

ВАЖНО ЗНАТЬ!

СЭП — Адрес сборного эвакуационого пункта

ПВР — Адрес пункта временного размещения

ГДЕ УЗНАТЬ?

- Органы местного самоуправления
- Отделы и службы ЖКХ, ТСЖ, управляющие компании

ДЕЙСТВИЯ НАСЕЛЕНИЯ

- Отключить свет, газ, воду, отопительные приборы!
- Закрыть плотно окна и двери!
- Закрыть мокрой тканью щели вокруг двери, вентиляционных отверстий!
- Взять документы, аптечку, необходимые вещи, запас продуктов и воды!
- При необходимости оказать помощь детям и престарелым!
- Укрыться в ближайшем защитном сооружении, заглубленном помещении или других сооружениях подземного пространства, включая метрополитен!
- СЭП — Прибыть в район сбора!
- Эвакуироваться в безопасный район!

ВОЗДУШНАЯ ТРЕВОГА

ХИМИЧЕСКАЯ ТРЕВОГА

РАДИАЦИОННАЯ ОПАСНОСТЬ

УГРОЗА КАТАСТРОФИЧЕСКОГО ЗАТОПЛЕНИЯ

Сигнал «ОТБОЙ!»

Четкие и умелые действия, знание мест расположения укрытий (убежищ) и соблюдение правил поведения позволят избежать жертв среди населения.

ЭВАКУАЦИЯ НАСЕЛЕНИЯ

ВАЖНО ЗНАТЬ!

СЭП — Адрес сборного эвакуационного пункта _____

ПВР — Адрес пункта временного размещения _____

СПОСОБЫ ЭВАКУАЦИИ

- ПЕШИМ ПОРЯДКОМ
- ЛИЧНЫМ ТРАНСПОРТОМ
- АВТОМОБИЛЬНЫМ ТРАНСПОРТОМ
- ЖЕЛЕЗНОДОРОЖНЫМ ТРАНСПОРТОМ
- ВОДНЫМ ТРАНСПОРТОМ
- ВОЗДУШНЫМ ТРАНСПОРТОМ

ПРИ ЭВАКУАЦИИ СЛЕДУЕТ ВЗЯТЬ С СОБОЙ

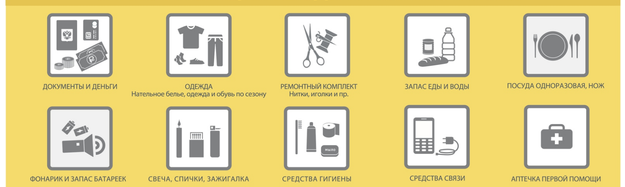

ДЕЙСТВИЯ НАСЕЛЕНИЯ ПРИ ОБЪЯВЛЕНИИ ЭВАКУАЦИИ

ТРЕВОЖНЫЙ ЧЕМОДАНЧИК

ТРЕВОЖНЫЙ ЧЕМОДАНЧИК

Как правило, представляет собой укомплектованный рюкзак (сумку), в котором находятся необходимый набор одежды, предметы гигиены, медикаменты, продукты питания и другое имущество. Правильно укомплектованный рюкзак может обеспечить автономное существование человека в экстремальных ситуациях.

ИМЕТЬ С СОБОЙ

- ДОКУМЕНТЫ — в непромокаемой упаковке
- ДЕНЬГИ И БАНКОВСКИЕ КАРТЫ
- СРЕДСТВА СВЯЗИ — зарядное устройство, дополнительный аккумулятор

ПРИМЕРНАЯ КОМПЛЕКТАЦИЯ

СОДЕРЖАНИЕ АПТЕЧКИ ПЕРВОЙ ПОМОЩИ

- Средства, предназначенные для неотложной обработки ран и остановки кровотечений: бинты и повязки, жгуты, лейкопластырь
- Стерильные и нестерильные резиновые перчатки
- Специальная или простая марлевая маска
- Антисептические препараты: этиловый спирт, перекись водорода, спиртовой йодный раствор, борная кислота в порошке или жидкой форме, бриллиантовый зеленый
- Анальгетические препараты и антипиретики: аспирин, анальгин, парацетамол, цитрамон
- Противомикробные средства системного типа действия: левомицетин, стрептоцид, ампициллин
- Сердечные средства: валидол, корвалол, корвалмент, нитроглицерин (по необходимости)
- Спазмолитики (миотропные или комбинированные): баралгин, спазмалгон, но-шпа, дротаверин
- Детоксикационные (адсорбирующие) доврачебные средства: таблетки активированного угля, атоксил, энтеросгель
- Химические антидоты против кислот и щелочей: сода, борная или лимонная кислота
- Противоаллергические и антигистаминные средства: димедрол, супрастин, тавегил
- Нашатырный спирт
- Инструменты и дополнительные неотложные приспособления: ножницы, шприц
- Ручка и блокнот или чистый лист бумаги

Важно помнить!

Состав аптечки для оказания первой помощи может подбираться индивидуально в зависимости от заболеваний, которые имеются у человека!